

くらしをまもり、
未来をつくる。

連合茨城「地場共闘センター」情報

TEL : 029-231-2020 FAX : 029-227-8610 E-mail : info@ibaraki.jtuc-rengo.jp

No.6

宛先：地場共闘組合・構成組織・特別参加組織・地域協議会

発信者：
狩谷・生井澤

2024年8月26日（月）

2024年春季生活闘争 回答妥結額 12,147円 4.41%（賃金改善分 8,733円）
（連合本部 7/3 集計：300人未満 11,358円 4.45%）

1. 連合茨城 2024 春季生活闘争速報 No.6（8月22日集計分）

- (1) 賃金関係 ① 要求組合数 …………… 79 組合 / 65 組合中 (82.3%)
② 回答妥結数 …………… 79 組合 / 59 組合中 (74.7%)

【業種別集計】

業種別	2024年集計組合		2024年妥結額（加重平均）			昨年対比 計①-計②	2023年妥結額（加重平均）		
	組合数	人員	計①	定昇分	賃金改善		計②	定昇分	賃金改善
計	59 /79	7,003 人	12,147円 4.41%	3,413円	8,733円 (ベア 5,117円)	3,825円	8,322円 74組合 8,937人	3,697円	4,626円 ベア 2,942円
製造	30 /39	3,276 人	13,465円 4.81%	3,702円	10,125円 (ベア 6,680円)	4,457円	9,008円 40組合 5,046人	3,964円	5,043円 ベア 3,610円
商業流通	6 /6	2,541 人	10,277円 4.61%	3,293円	7,640円 (ベア 3,511円)	1,383円	8,894円 5組合 2,370人	3,062円	5,832円 ベア 2,906円
交通運輸	4 /7	72 人	4,861円 2.23%	4,306円	556円 (ベア 556円)	821円	4,040円 5組合 203人	2,582円	1,458円 ベア 1,458円
自動車 学校	9 /15	122 人	16,861円 5.42%	5,108円	11,753円 (ベア 3,238円)	12,831円	4,030円 14組合 228人	4,030円	0円 ベア 0円
電気ガス	3 /3	326 人	13,161円 4.74%	1,661円	11,527円 (ベア 9,025円)	7,149円	6,012円 3組合 318人	1,639円	4,359円 ベア 1,764円
その他 ※上記以外	7 /9	666 人	11,291円 4.58%	6,375円	4,916円 (ベア 3,932円)	10,003円	1,288円 9組合 839人	5,548円	1,288円 ベア 0円

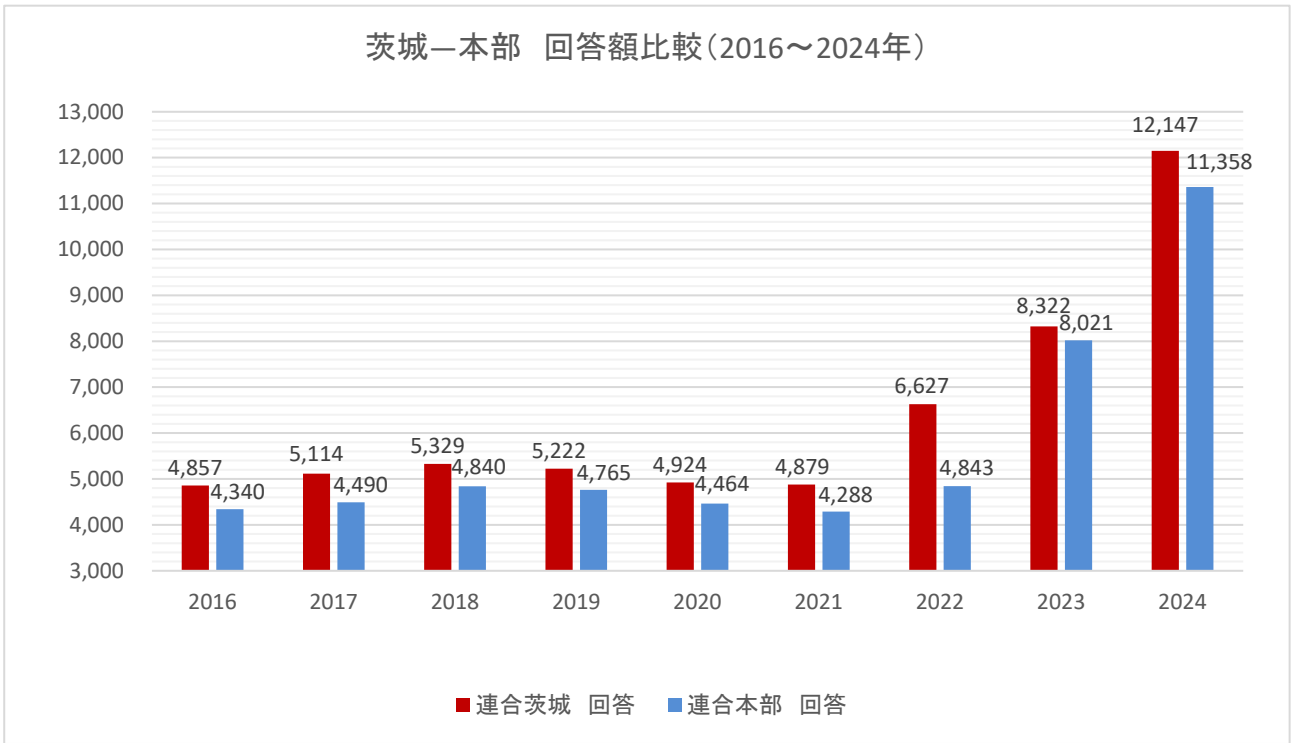
※ 2024年と2023年で集計対象組合が異なるため、「定昇分」と「賃上げ分」の昨年対比は整合しない。

2. 添付資料

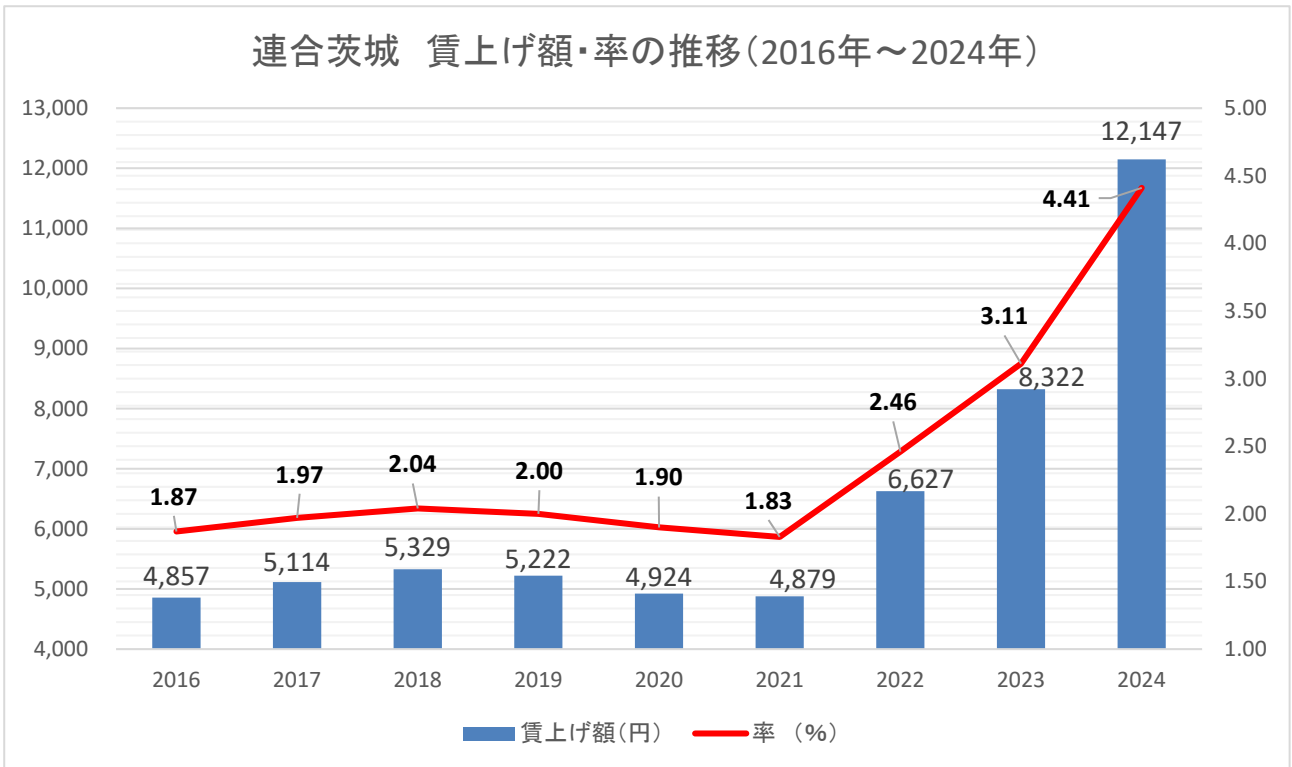
①連合茨城「地場共闘センター」2024 春季生活闘争 単組別要求妥結内容集計表 No.6

日本労働組合総連合会茨城県連合会（連合茨城）
TEL : 029-231-2020 FAX : 029-227-8610
E-mail : info@ibaraki.jtuc-rengo.jp

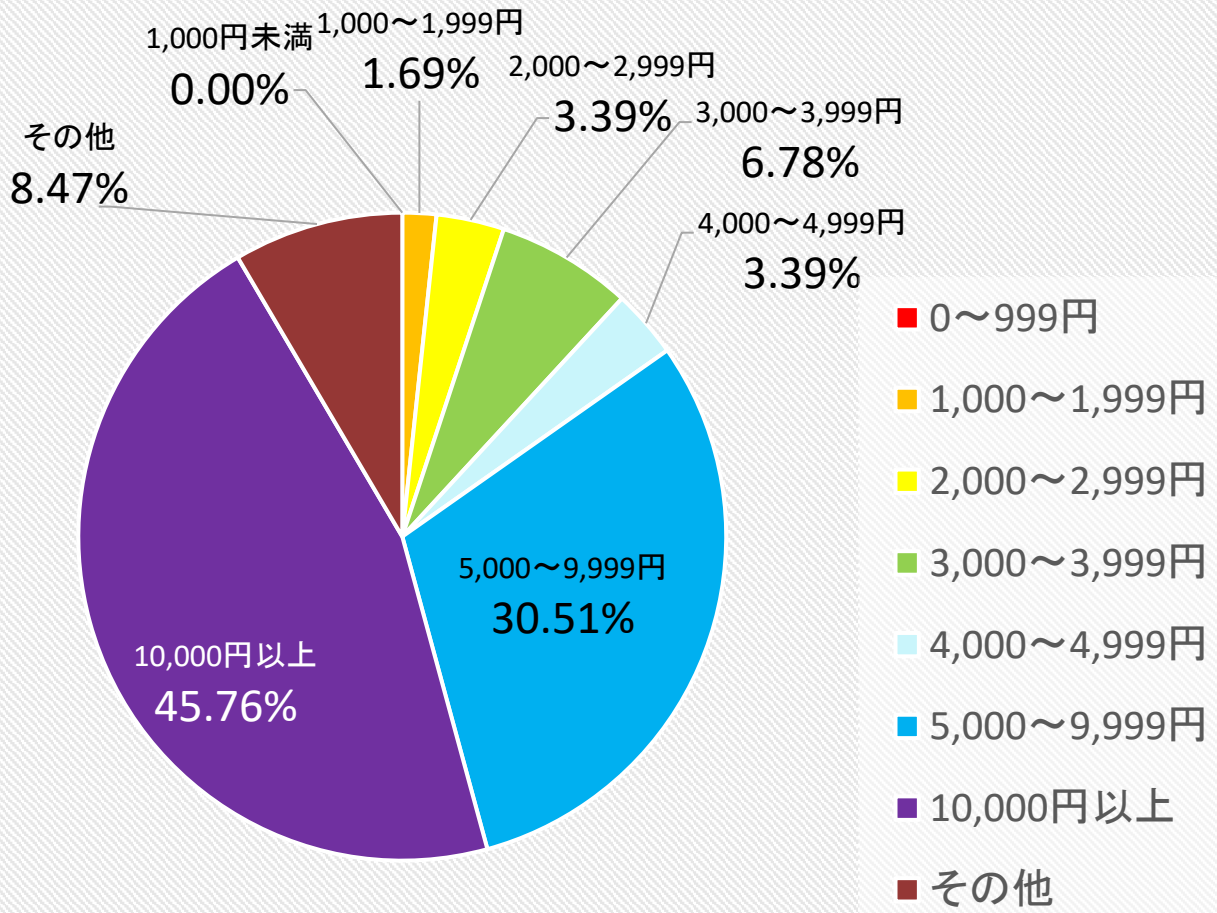
【参考①・②】



※連合本部数値 7/3 付 連合茨城数値 8/22 付

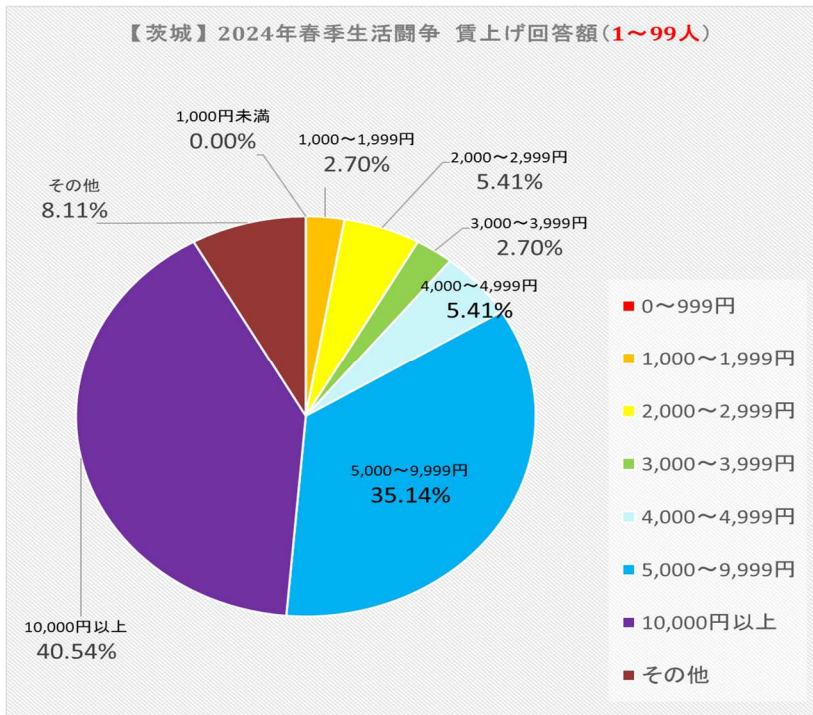


【茨城】2024年春季生活闘争 賃上げ回答額(全体)



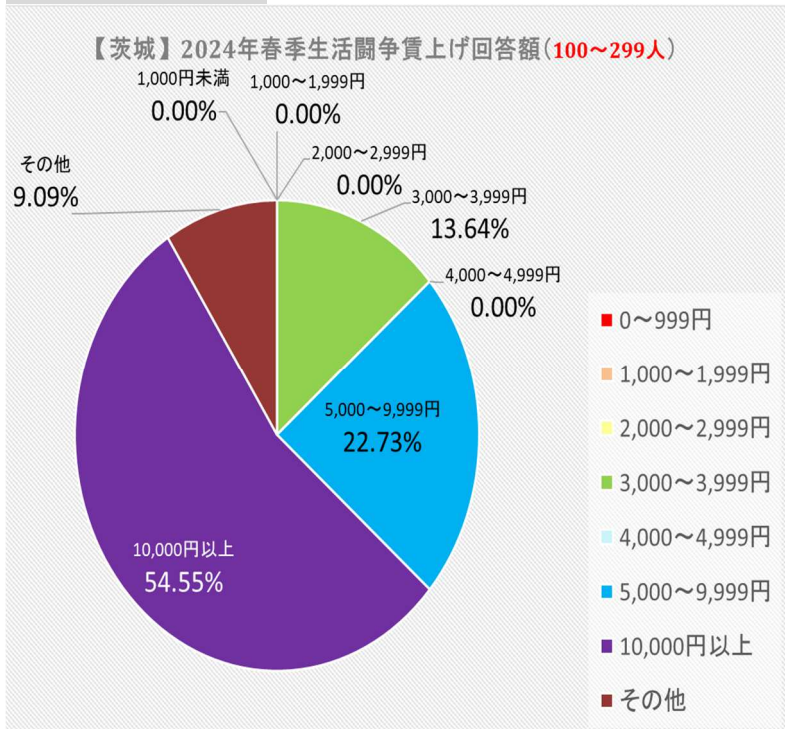
回答額	組合数	2024年		2023年比較	
		割合	組合数	割合	組合数
0～999円	0	0.00%	0	1.35%	1
1,000～1,999円	1	1.669%	1	2.70%	2
2,000～2,999円	2	3.39%	2	9.46%	7
3,000～3,999円	4	6.78%	4	5.41%	4
4,000～4,999円	2	3.39%	2	14.86%	11
5,000～9,999円	18	30.51%	18	45.95%	34
10,000円以上	27	45.76%	27	20.27%	15
その他	5	8.47%	5		
計	59	100%	59	100%	74

《 1～99人 》



回答額	組合数	割合
0～999円	0	0.00%
1,000～1,999円	1	2.70%
2,000～2,999円	2	5.41%
3,000～3,999円	1	2.70%
4,000～4,999円	2	5.41%
5,000～9,999円	13	35.14%
10,000円以上	15	40.54%
その他	3	8.11%
計	37	100%

《 100～299人 》



回答額	組合数	割合
0～999円	0	0.00%
1,000～1,999円	0	0.00%
2,000～2,999円	0	0.00%
3,000～3,999円	3	13.64%
4,000～4,999円	0	0.00%
5,000～9,999円	5	22.73%
10,000円以上	12	54.55%
その他	2	9.09%
計	22	100%