

くらしをまもり、
未来をつくる。

連合茨城「地場共闘センター」情報

TEL : 029-231-2020 FAX : 029-227-8610 E-mail : info@ibaraki.jtuc-rengo.jp

No.5

宛先：地場共闘組合・構成組織・特別参加組織・地域協議会

発信者：
狩谷・生井澤

2024年7月3日(水)

2024年春季生活闘争 回答妥結額 12,028円(賃金改善分 8,584円)
(連合本部 7/1 集計：300人未満 11,358円 4.45%)

1. 連合茨城 2024 春季生活闘争速報 No.5 (6月28日集計分)

- (1) 賃金関係 ① 要求組合数 …………… 55組合 / 79組合中 (69.6%)
② 回答妥結数 …………… 48組合 / 79組合中 (60.8%)

【業種別集計】

業種別	2024年集計組合		2024年妥結額(加重平均)			昨年対比 計①-計②	2023年妥結額(加重平均)		
	組合数	人員	計①	定昇分	賃金改善		計②	定昇分	賃金改善
計	48 /79	5,985 人	12,028円 4.38%	3,445円	8,584円 (ベア 5,227円)	3,706円	8,322円 74組合 8,937人	3,697円	4,626円 ベア 2,942円
製造	29 /39	2,857 人	13,223円 4.62%	3,611円	9,612円 (ベア 6,049円)	4,215円	9,008円 40組合 5,046人	3,964円	5,043円 ベア 3,610円
商業流通	4 / 6	2,092 人	11,088円 4.51%	3,538円	7,551円 (ベア 4,265円)	2,194円	8,894円 5組合 2,370人	3,062円	5,832円 ベア 2,906円
交通運輸	4 / 7	72 人	4,861円 2.23%	4,306円	556円 (ベア 556円)	821円	4,040円 5組合 203人	2,582円	1,458円 ベア 1,458円
自動車 学校	3 /15	68 人	9,817円 3.10%	3,628円	6,189円 (ベア 1,941円)	5,787円	4,030円 14組合 228人	4,030円	0円 ベア 0円
電気ガス	3 / 3	326 人	13,161円 4.74%	1,661円	11,500円 (ベア 9,025円)	7,149円	6,012円 3組合 318人	1,639円	4,359円 ベア 1,764円
その他 ※上記以外	5 / 9	570 人	12,098円 5.01%	6,860円	5,239円 (ベア 4,089円)	10,810円	1,288円 9組合 839人	5,548円	1,288円 ベア 0円

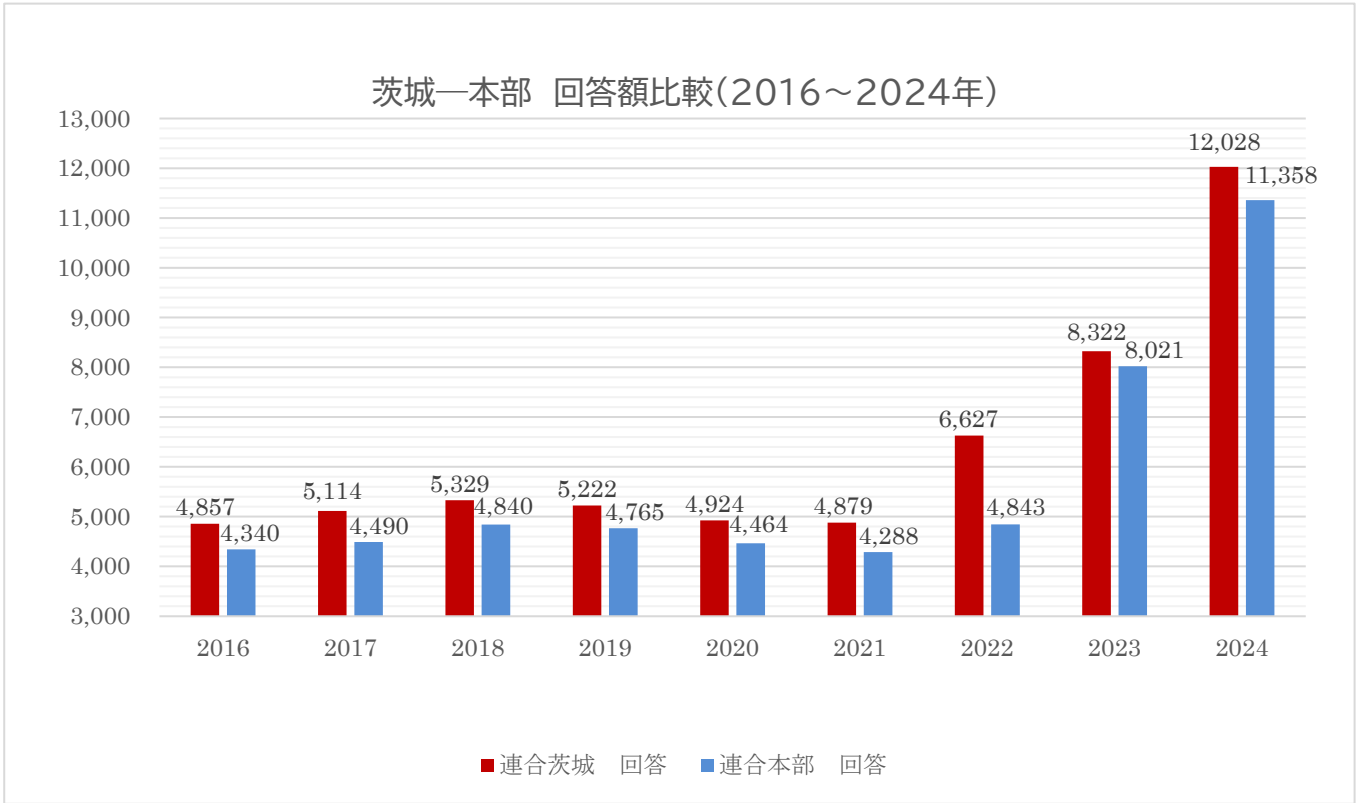
※ 2024年と2023年で集計対象組合が異なるため、「定昇分」と「賃上げ分」の昨年対比は整合しない。

2. 添付資料

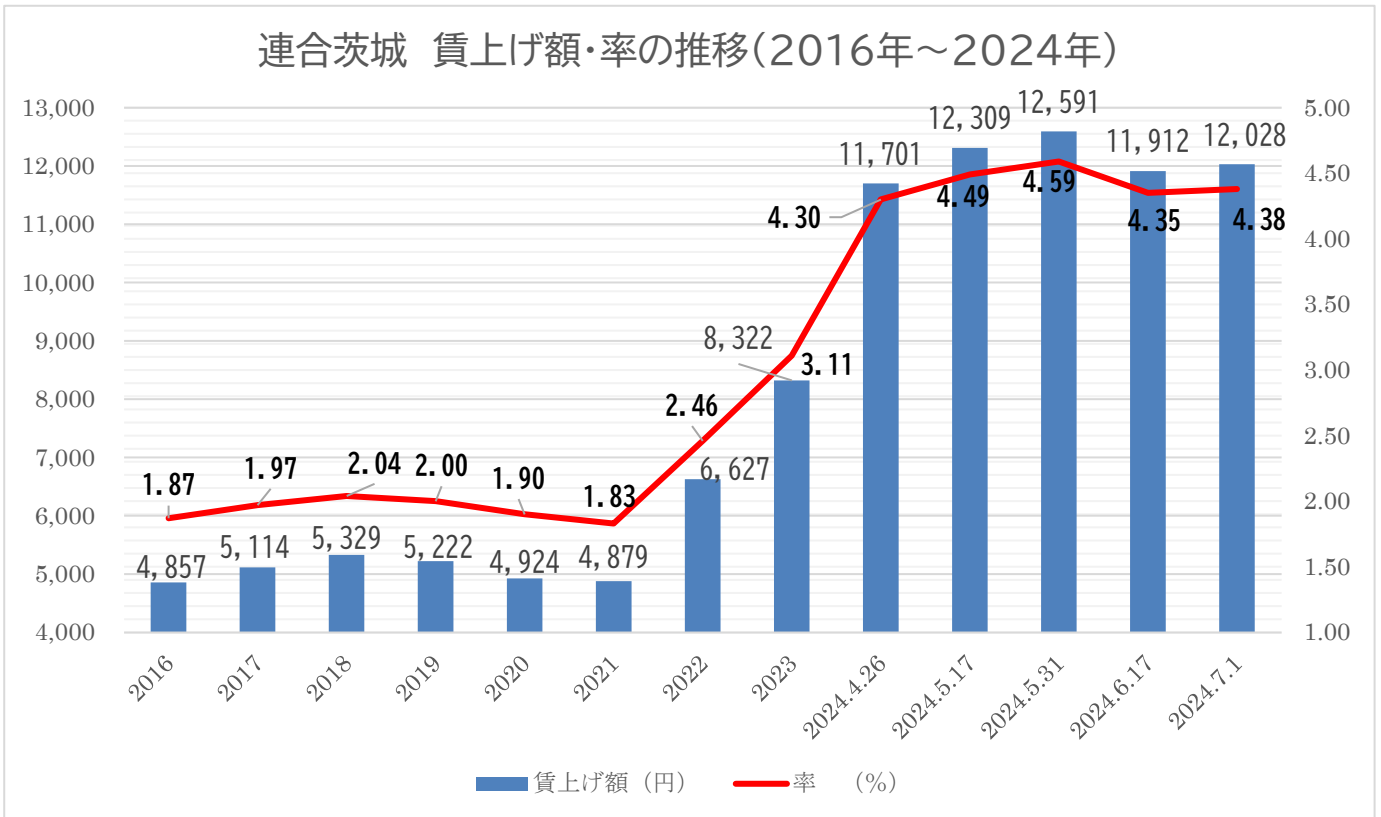
- ① 連合茨城「地場共闘センター」2024 春季生活闘争 単組別要求妥結内容集計表 No.5
② 連合本部 7.3 プレスリリース【第7回(最終) 回答集計結果について】

日本労働組合総連合会茨城県連合会(連合茨城)
TEL : 029-231-2020 FAX : 029-227-8610
E-mail : info@ibaraki.jtuc-rengo.jp

【参考①・②】

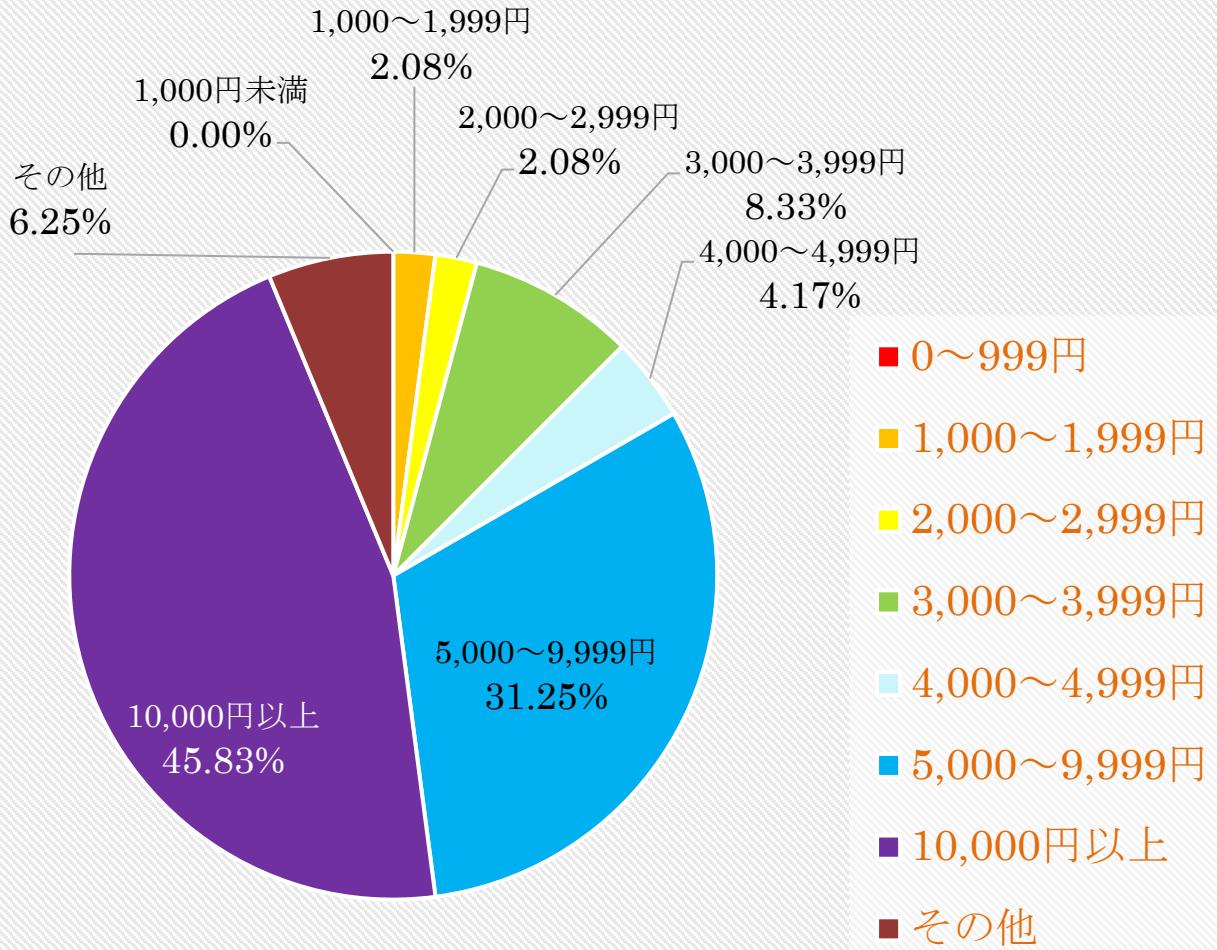


※連合本部数値 7/1 付 連合茨城数値 6/28 付



【参考資料③】

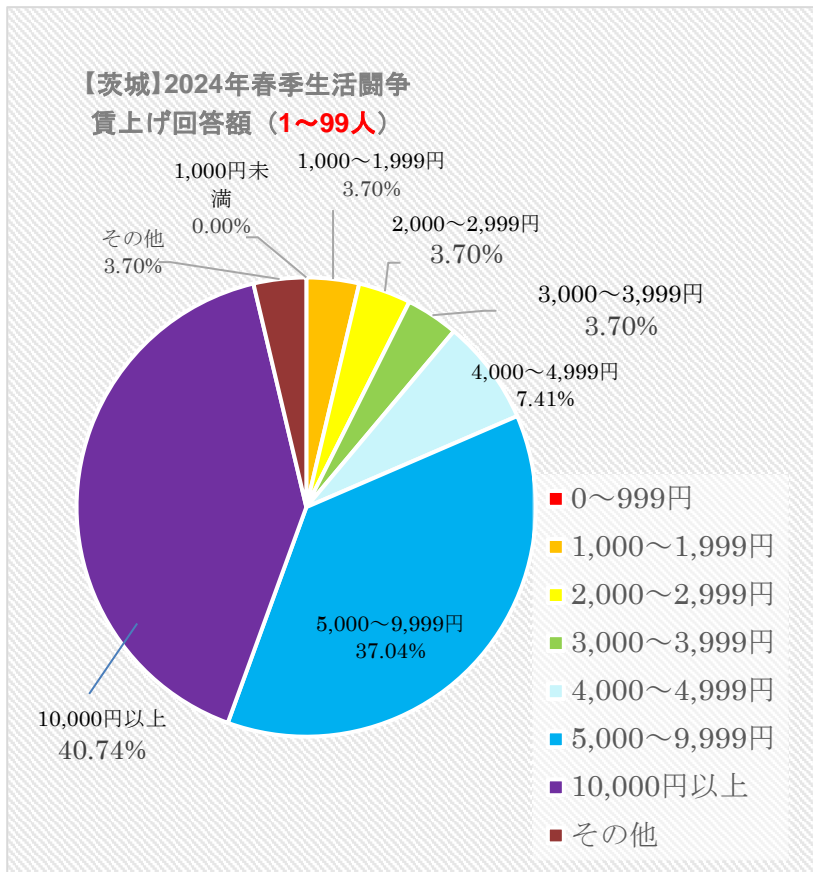
【茨城】2024年春季生活闘争賃上げ回答額（全体）



回答額	組合数	2024年	2023年比較	
0～999円	0	0.00%	0	0.00%
1,000～1,999円	1	2.08%	2	3.70%
2,000～2,999円	1	2.08%	5	9.26%
3,000～3,999円	4	8.33%	4	7.41%
4,000～4,999円	2	4.17%	7	12.96%
5,000～9,999円	15	31.25%	27	50.00%
10,000円以上	22	45.83%	9	16.67%
その他	3	4.65%		
計	48	100%	64	100%

【参考資料④ 企業規模別・賃上げ額】

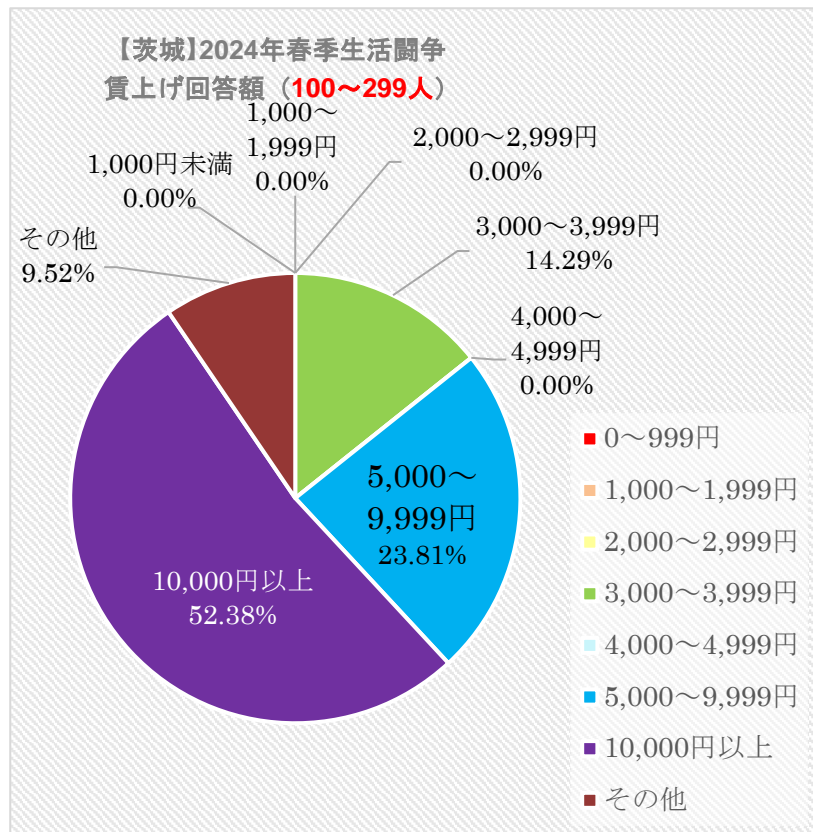
《1～99人》



0～999円	0	0.00%
1,000～1,999円	1	3.70%
2,000～2,999円	1	3.70%
3,000～3,999円	1	3.70%
4,000～4,999円	2	7.41%
5,000～9,999円	10	37.04%
10,000円以上	11	40.74%
その他	1	3.70%
合計	27	100%

※数値 6/28 付

《100～299人》



0～999円	0	0.00%
1,000～1,999円	0	0.00%
2,000～2,999円	0	0.00%
3,000～3,999円	3	14.29%
4,000～4,999円	0	0.00%
5,000～9,999円	5	23.81%
10,000円以上	11	52.38%
その他	2	9.52%
	21	100%

※数値 6/28 付