

くらしをまもり、
未来をつくる。

連合茨城「地場共闘センター」情報

TEL : 029-231-2020 FAX : 029-227-8610 E-mail : info@ibaraki.jtuc-rengo.jp

No.6

宛先：地場共闘組合・構成組織・特別参加組織・地域協議会

発信者：
高木・橋本

2023年8月24日（木）

2023年春季生活闘争 回答妥結額 8,322円 3.11%（賃金改善分 4,626円）
（連合本部 7/3 集計：300人未満 8,021円 3.23%）

1. 連合茨城 2023 春季生活闘争速報 No.6（8月23日集計分）

- (1) 賃金関係 ① 要求組合数 …………… 74 組合 / 91 組合中 (81.3%)
② 回答妥結数 …………… 74 組合 / 91 組合中 (81.3%)

【業種別集計】

業種別	2023年集計組合		2023年妥結額（加重平均）			昨年対比 計①-計②	2022年妥結額（加重平均）		
	組合数	人員	計①	定昇分	賃金改善		計②	定昇分	賃金改善
計	74 /91	8,937 人	8,322円 3.11%	3,697円	4,626円 (ベア 2,942円)	1,695円	6,627円 68組合 8,185人	2,949円	3,678円 ベア 1,041円
製造	40 /42	5,046 人	9,008円 3.30%	3,964円	5,043円 (ベア 3,610円)	2,622円	6,386円 34組合 4,419人	3,351円	3,035円 ベア 1,783円
商業流通	5 /7	2,370 人	8,894円 3.29%	3,062円	5,832円 (ベア 2,906円)	1,336円	7,558円 4組合 2,189人	1,952円	4,981円 ベア 624円
交通運輸	5 /13	203 人	4,040円 1.79%	2,582円	1,458円 (ベア 1,458円)	1,541円	2,499円 5組合 201人	904円	1,595円 ベア 222円
自動車 学校	14 /16	228 人	4,030円 1.28%	4,030円	0円 (ベア -円)	▲756円	4,786円 13組合 199人	3,253円	806円 ベア 603円
電気ガス	3 /3	318 人	6,012円 2.22%	1,653円	4,359円 (ベア 1,764円)	▲189円	6,201円 3組合 338人	1,639円	4,562円 ベア 1,561円
その他 ※上記以外	7 /10	772 人	6,836円 2.87%	5,548円	1,288円 (ベア 970円)	2,947円	3,889円 9組合 839人	3,733円	157円 ベア 0円

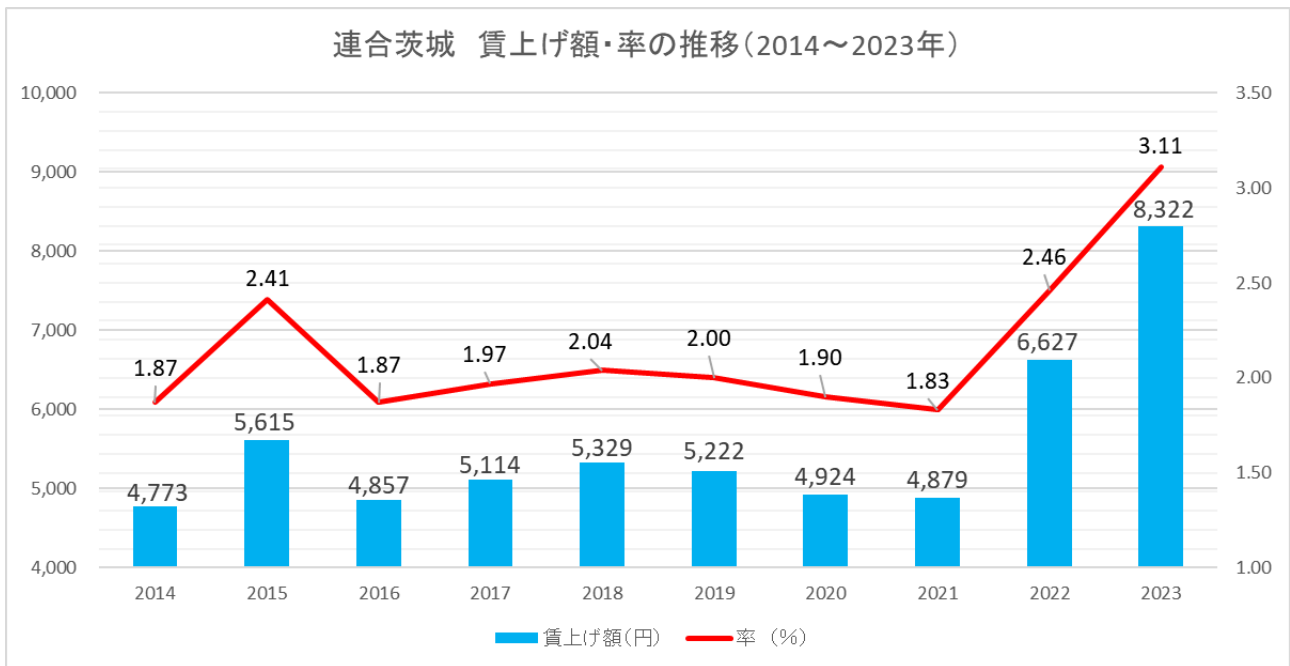
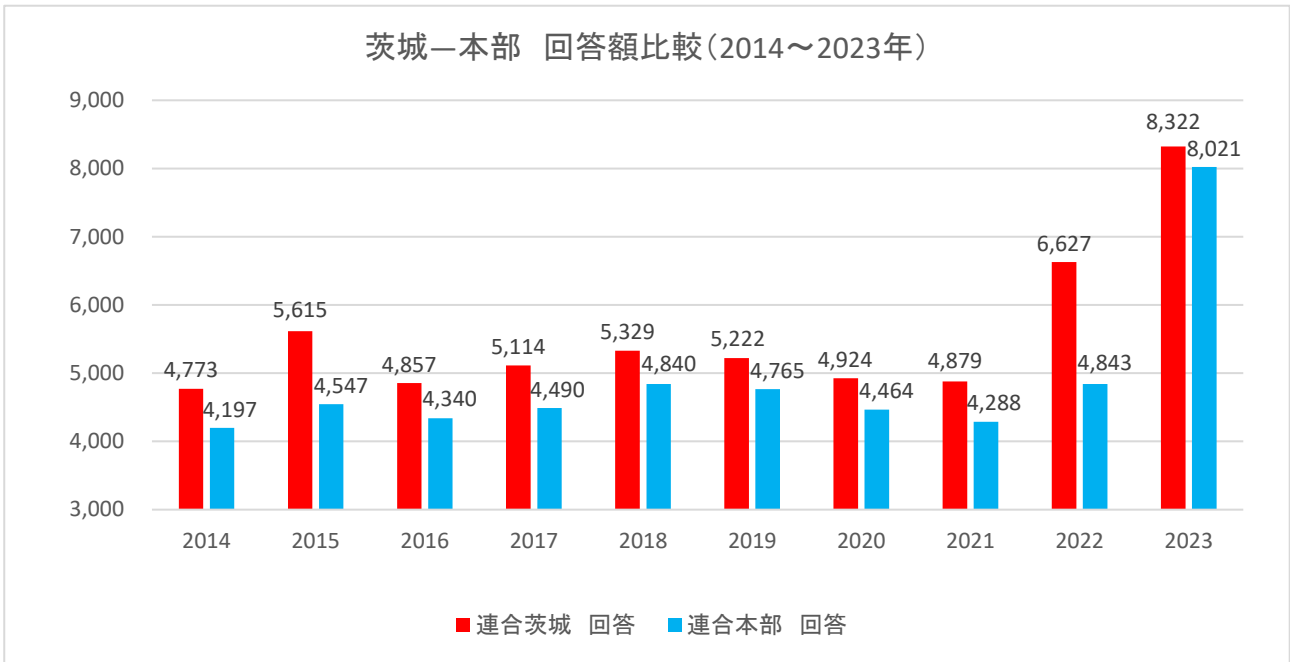
※ 2023年と2022年で集計対象組合が異なるため、「定昇分」と「賃上げ分」の昨年対比は整合しない。

2. 添付資料

- ① 連合茨城「地場共闘センター」2023 春季生活闘争 単組別要求妥結内容集計表 No.6
② 連合本部 7.5 プレスリリース【第7回 最終（回答）集計結果について】

日本労働組合総連合会茨城県連合会（連合茨城）
TEL : 029-231-2020 FAX : 029-227-8610
E-mail : info@ibaraki.jtuc-rengo.jp

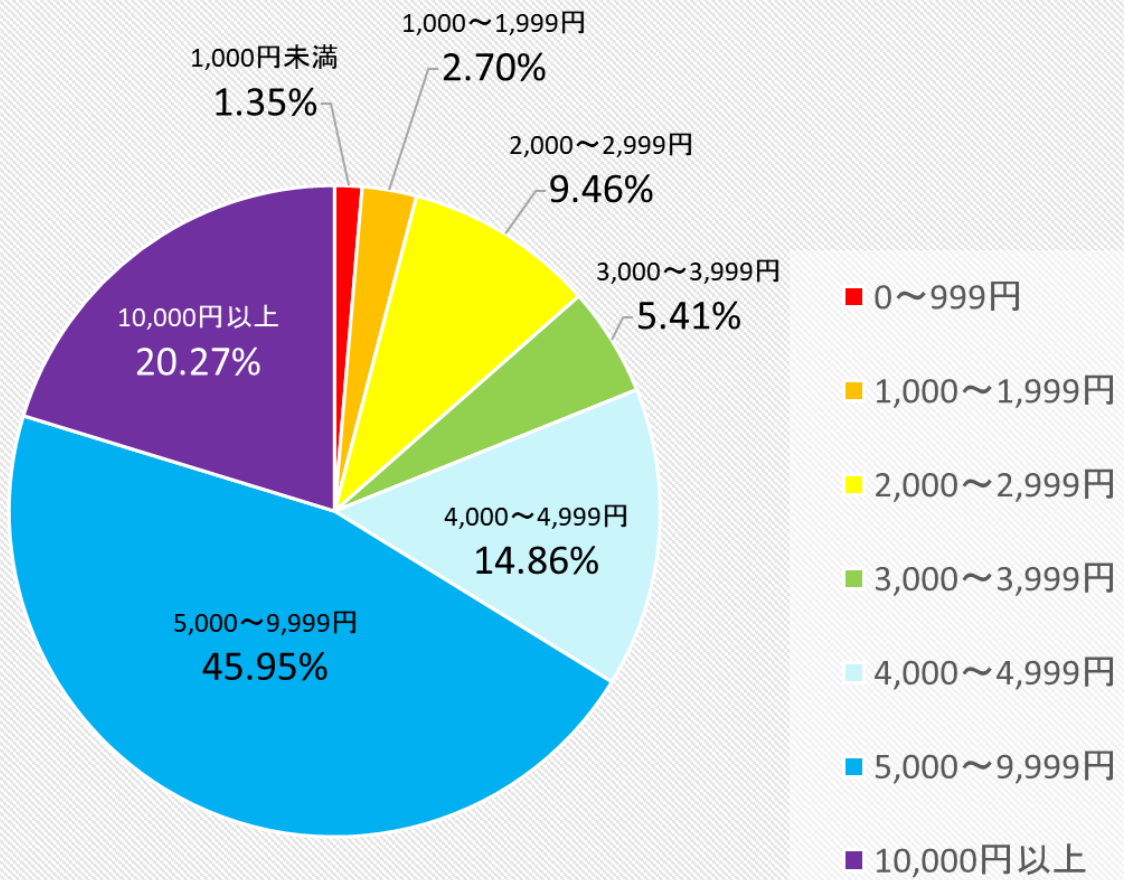
【参考①・②】



※連合本部数値 7/3 付 連合茨城数値 8/23 付

【参考③】

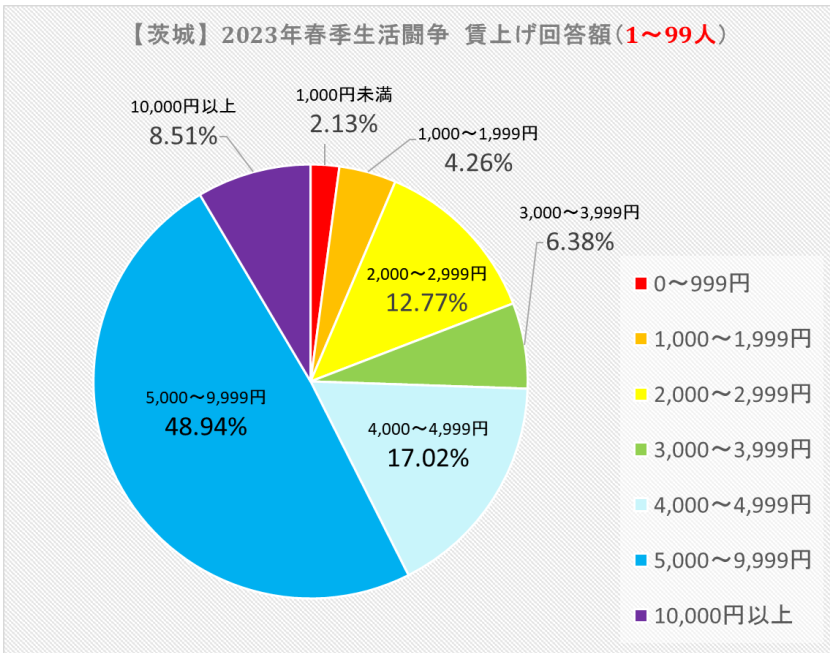
【茨城】2023年春季生活闘争 賃上げ回答額(全体)



回答額	組合数	2023年	2022年比較	
0～999円	1	1.35%	5	7.35%
1,000～1,999円	2	2.70%	2	2.94%
2,000～2,999円	7	9.46%	6	8.82%
3,000～3,999円	4	5.41%	9	13.24%
4,000～4,999円	11	14.86%	14	20.59%
5,000～9,999円	34	45.95%	18	26.47%
10,000円以上	15	20.27%	10	14.71%
その他			4	5.88%
計	74	100%	68	100%

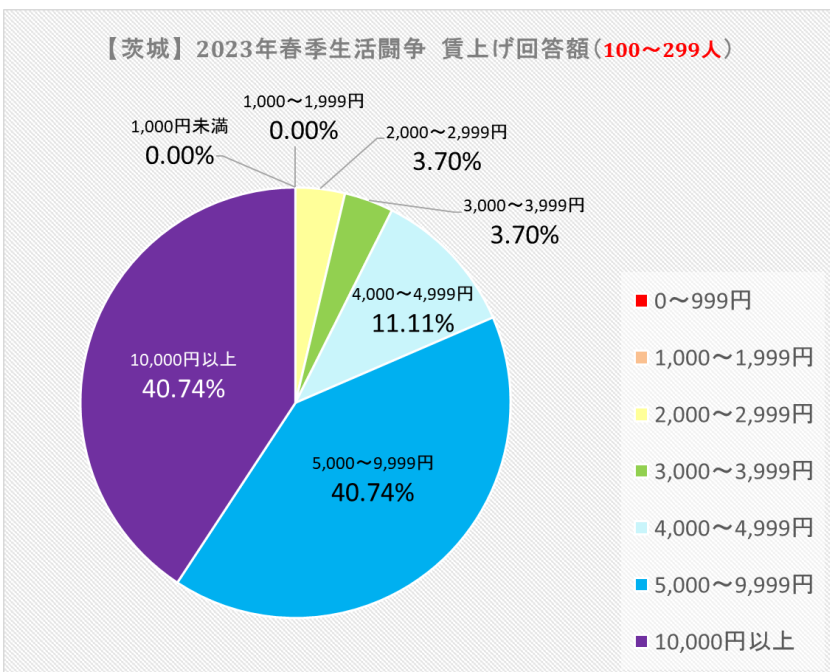
【参考④：企業規模別・賃上げ額】

《 1～99人 》



回答額	組合数	割合
0～999円	1	2.13%
1,000～1,999円	2	4.26%
2,000～2,999円	6	12.77%
3,000～3,999円	3	6.38%
4,000～4,999円	8	17.02%
5,000～9,999円	23	48.94%
10,000円以上	4	8.51%
計	47	100%

《 100～299人 》



回答額	組合数	割合
0～999円	0	0.00%
1,000～1,999円	0	0.00%
2,000～2,999円	1	3.70%
3,000～3,999円	1	3.70%
4,000～4,999円	3	11.11%
5,000～9,999円	11	40.74%
10,000円以上	11	40.74%
計	27	100%