

くらしをまもり、
未来をつくる。

連合茨城「地場共闘センター」情報

TEL : 029-231-2020 FAX : 029-227-8610 E-mail : info@ibaraki.jtuc-rengo.jp

No.4

宛先：地場共闘組合・構成組織・特別参加組織・地域協議会

発行者：
高木・橋本

2023年6月15日（木）

2023年春季生活闘争 回答妥結額 8,345円（賃金改善分 5,011円）
（連合本部 6/1 集計：300人未満 8,328円 3.36%）

1. 連合茨城 2023 春季生活闘争速報 No.4（6月14日集計分）

- (1) 賃金関係 ① 要求組合数 …………… 62 組合 / 91 組合中 (68.1%)
② 回答妥結数 …………… 54 組合 / 91 組合中 (59.3%)

【業種別集計】

業種別	2023年集計組合		2023年妥結額（加重平均）			昨年対比 計①-計②	2022年妥結額（加重平均）		
	組合数	人員	計①	定昇分	賃金改善		計②	定昇分	賃金改善
計	54 /91	7,664 人	8,345円 3.08%	3,334円	5,011円 (ベア 3,178円)	1,718円	6,627円 68組合 8,185人	2,949円	3,678円 ベア 1,041円
製造	32 /42	4,245 人	8,883円 3.24%	3,802円	5,081円 (ベア 3,725円)	2,497円	6,386円 34組合 4,419人	3,351円	3,035円 ベア 1,783円
商業流通	5 /7	2,370 人	8,779円 3.23%	2,947円	5,832円 (ベア 2,906円)	1,221円	7,558円 4組合 2,189人	1,952円	4,981円 ベア 624円
交通運輸	5 /13	203 人	4,040円 1.79%	2,582円	1,458円 (ベア 1,458円)	1,541円	2,499円 5組合 201人	904円	1,595円 ベア 222円
自動車 学校	5 /16	81 人	4,096円 1.29%	4,096円	0円 (ベア -円)	▲690円	4,786円 13組合 199人	3,253円	806円 ベア 603円
電気ガス	3 /3	318 人	6,012円 2.22%	1,653円	4,359円 (ベア 1,764円)	▲189円	6,201円 3組合 338人	1,639円	4,562円 ベア 1,561円
その他 ※上記以外	4 /10	447 人	3,546円 1.61%	0円	3,546円 (ベア 2,204円)	▲343円	3,889円 9組合 839人	3,733円	157円 ベア 0円

※ 2023年と2022年で集計対象組合が異なるため、「定昇分」と「賃上げ分」の昨年対比は整合しない。

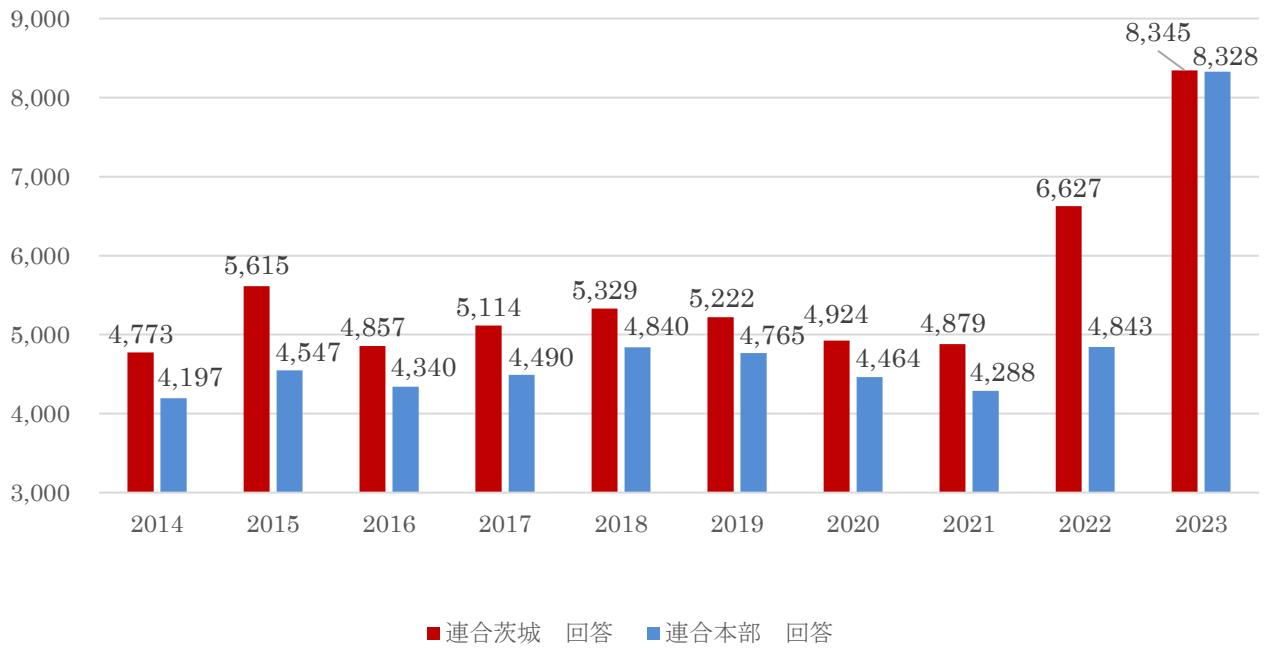
2. 添付資料

- ① 連合茨城「地場共闘センター」2023 春季生活闘争 単組別要求妥結内容集計表 No.5
② 連合本部 6.5 プレスリリース【第6回回答集計結果について】

日本労働組合総連合会茨城県連合会（連合茨城）
TEL : 029-231-2020 FAX : 029-227-8610
E-mail : info@ibaraki.jtuc-rengo.jp

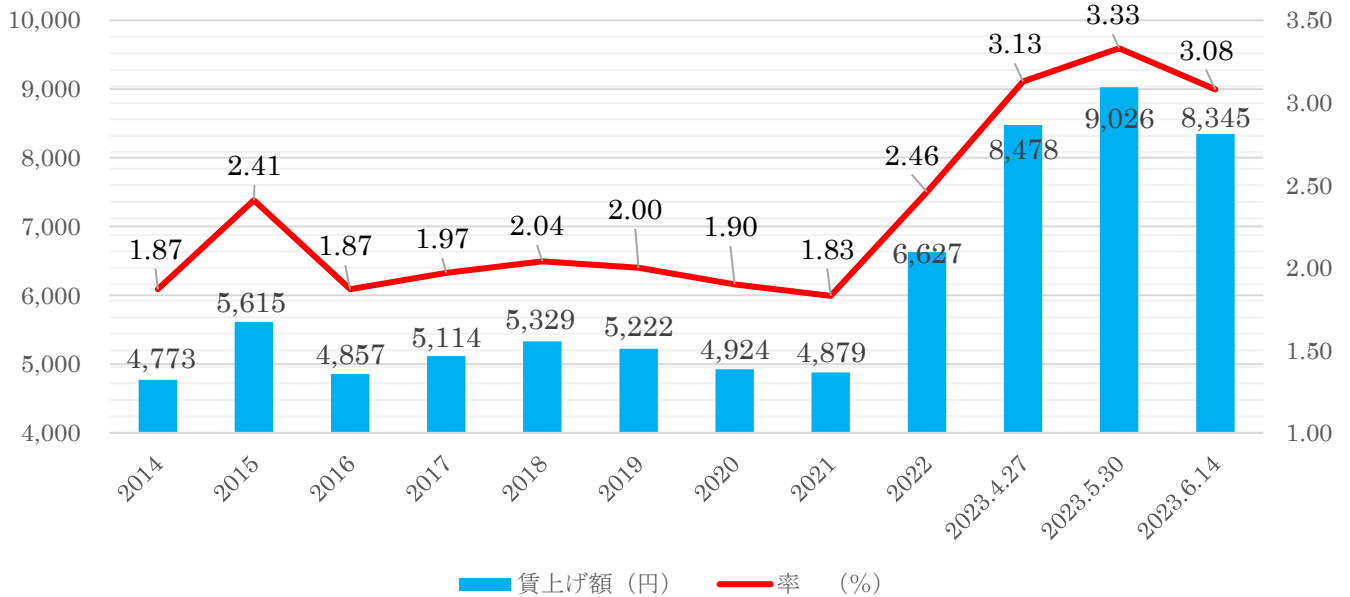
【参考①・②】

茨城_本部 回答額比較 (2014~2023年)



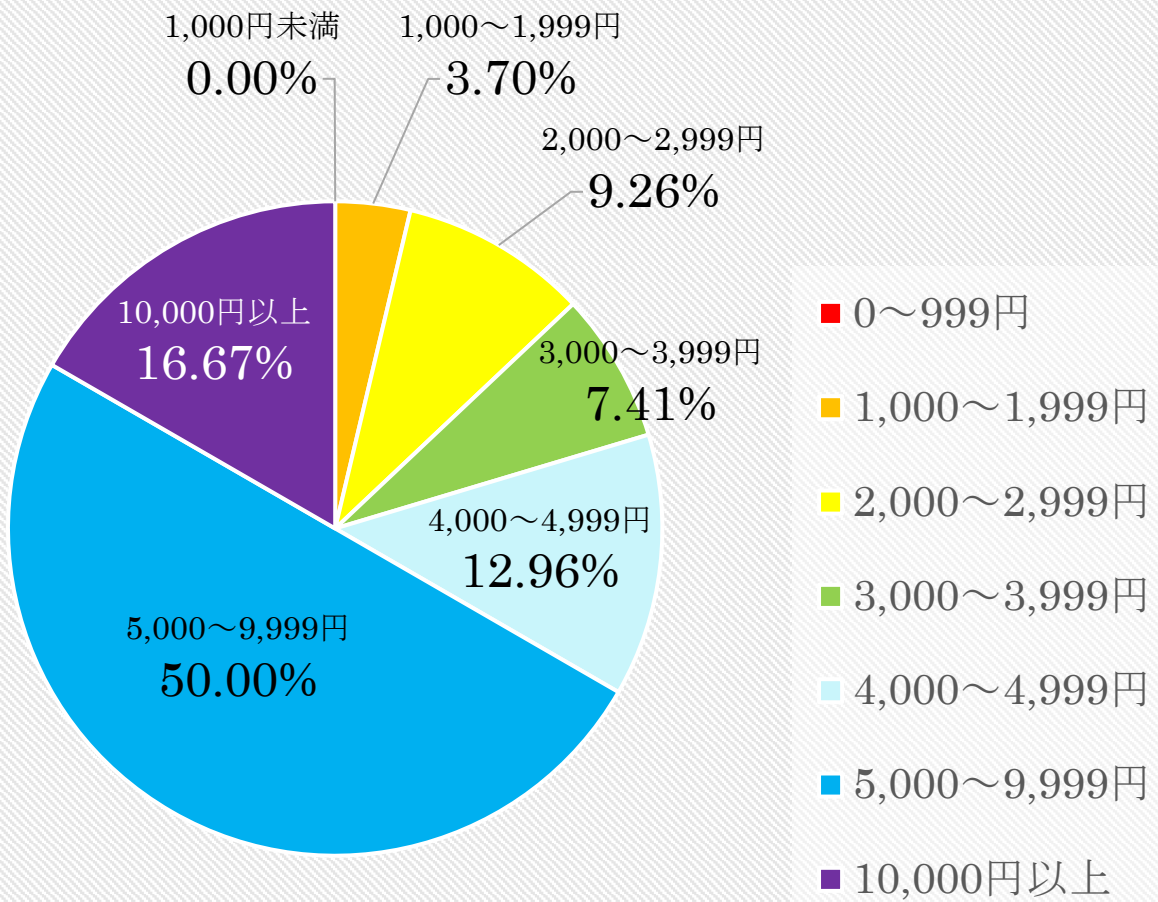
※連合本部数値 6/1 付 連合茨城数値 6/14 付

連合茨城 賃上げ額・率の推移 (2014~2023年)



【参考③】

【茨城】2023年春季生活闘争賃上げ回答額（全体）



回答額	組合数	2023年	2022年比較	
			組合数	割合
0～999円	0	0.00%	5	7.35%
1,000～1,999円	2	3.70%	2	2.94%
2,000～2,999円	5	9.26%	6	8.82%
3,000～3,999円	4	7.41%	9	13.24%
4,000～4,999円	7	12.96%	14	20.59%
5,000～9,999円	27	50.00%	18	26.47%
10,000円以上	9	16.67%	10	14.71%
計	54	100%	64	100%

※数値 6/14 付