

誰もが希望を持てる社会を実現！
安心・安全に働ける環境整備と「底上げ」「底支え」「格差是正」で！

連合茨城「地場共闘センター」情報

TEL : 029-231-2020 FAX : 029-227-8610 Eメール : info@ibaraki.jtuc-rengo.jp

No.7

宛先：地場共闘組合・構成組織・特別参加組織・地域協議会

発行者：

高木・綿引

2021年8月26日（木）

2021年春季生活闘争 回答妥結額 4,879円（賃金改善分 1,084円）

1. 2021 春季生活闘争速報 NO.6（7月26日集計分）

- (1) 賃金関係 ① 要求組合数 …………… 79 組合 / 93 組合 (84.9%)
② 回答妥結数 …………… 76 組合 / 93 組合 (81.7%)

【業種別集計】

業種別	2021年 集計組合		2021年 回答額（加重平均）			昨年対比 （計①-②） 計②	2020年 妥結額（加重平均）		
	組合数	人員	計①	定昇分	賃金改善①		計②	定昇分	賃金改善②
計	76 /93	8,201 人	4,879円 1.83% 266,612円	3,795円	1,084円 （ベア198円）	▲45円	4,924円 78組合 8,931人	3,419円	1,505円 ベア258円
製造	42 /42	5,196 人	4,974円 1.83% 272,256円	3,952円	1,022円 （ベア228円）	78円	4,896円 39組合 4,894人	3,831円	1,065円 ベア163円
商業流通	6 /7	1,386 人	4,002円 1.51% 265,419円	2,724円	1,278円 （ベア15円）	▲1,045円	5,047円 8組合 2,284人	2,640円	2,407円 ベア323円
交通運輸	5 /10	162 人	3,580円 1.63% 219,631円	1,796円	1,784円 （ベアー円）	▲5円	3,585円 4組合 182人	2,123円	1,462円 ベア0円
自動車 学校	13 /18	206 人	4,786円 1.61% 296,087円	4,161円	626円 （ベア335円）	406円	4,380円 16組合 261人	1,865円	2,515円 ベアー円
電気 ガス	3 /3	355 人	3,925円 1.48% 265,370円	1,607円	2318円 （ベア927円）	▲1,597円	5,522円 3組合 360人	2,600円	2,922円 ベア586円
その他 ※上記以外	7 /13	896 人	6,311円 2.66% 237,366円	5,779円	532円 （ベア0円）	1,414円	4,897円 8組合 950人	4,376円	521円 ベア521円

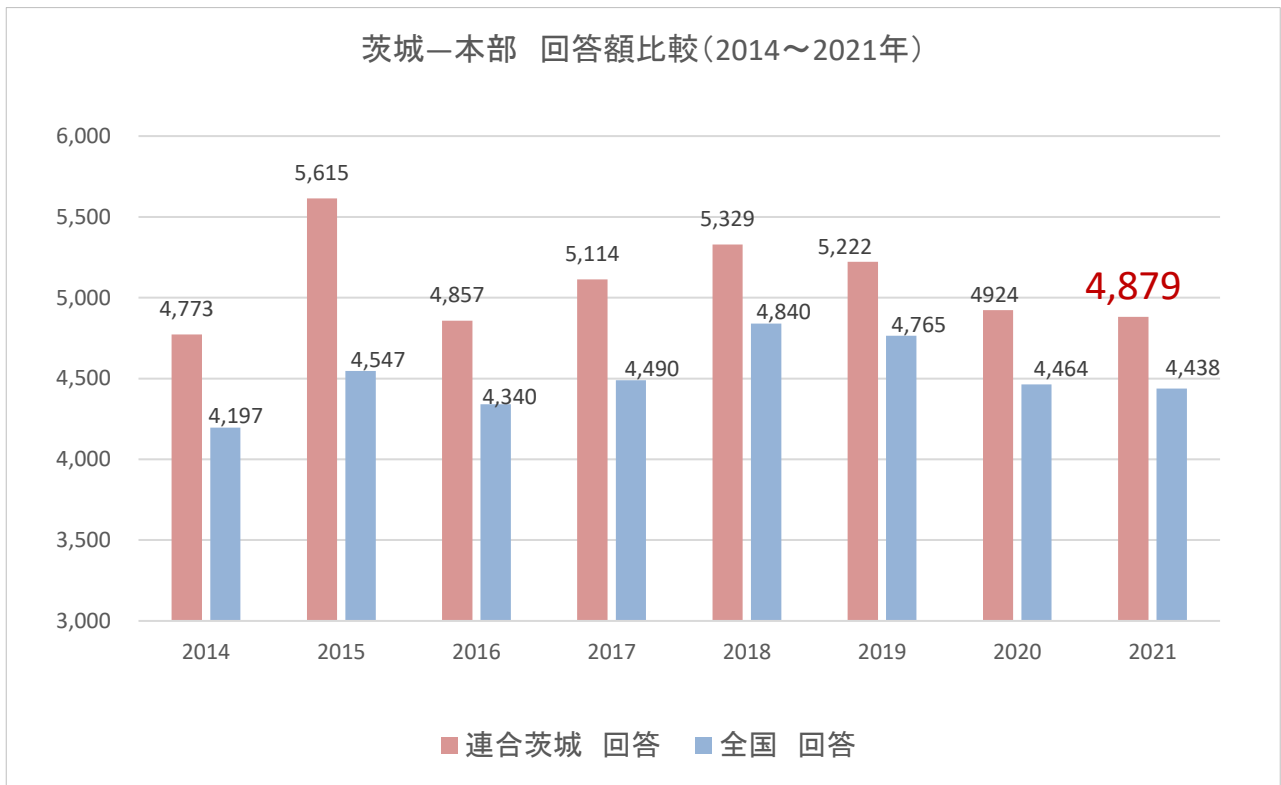
※ 2021年と2020年で集計対象組合が異なるため、「定昇分」と「賃上げ分」の昨年対比は整合しない。

2. 添付資料

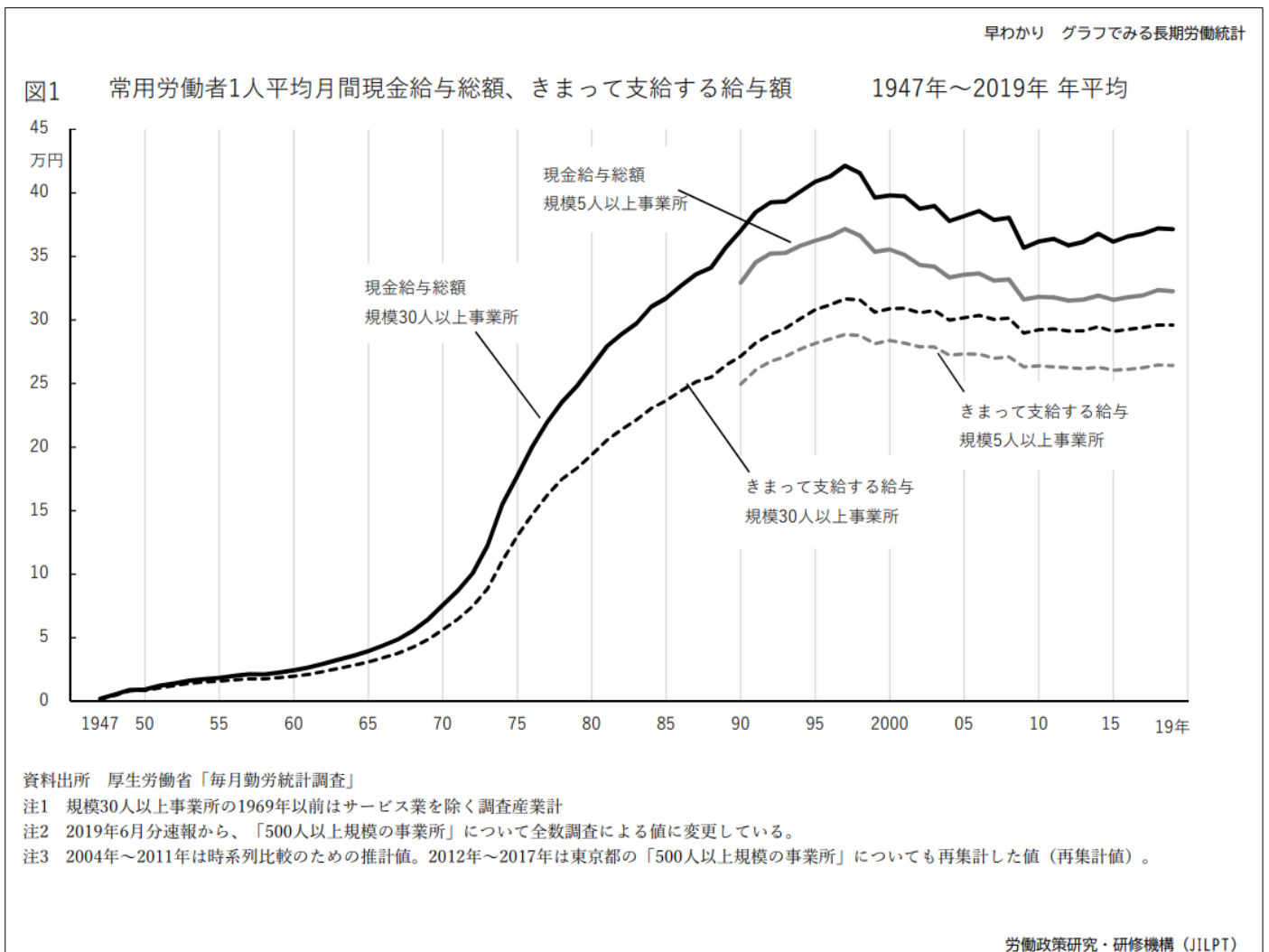
- ①連合茨城「地場共闘センター」2021 春季生活闘争 単組別要求妥結内容集計表 No.7
②連合本部 7.5 プレスリリース【第7回（最終）回答集計結果について】

日本労働組合総連合会茨城県連合会（連合茨城）
電話:029-231-2020 FAX:029-227-8610
Eメール:info@ibaraki.jtuc-rengo.jp

【参考①】

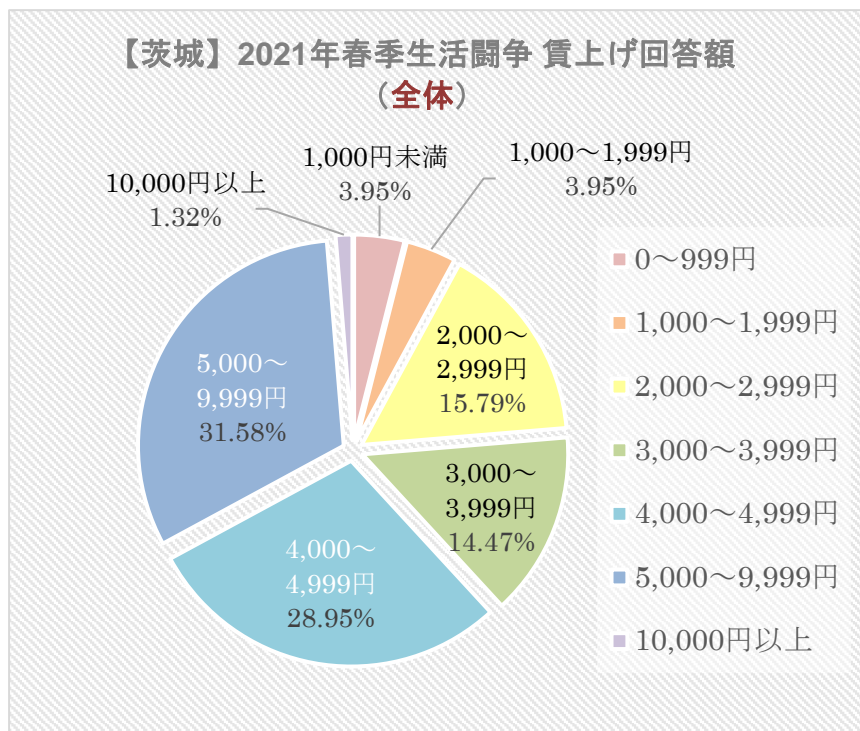


あ【参考②】 1947年以降の現金給与総額推移 ‹1997年ピーク 100とした場合、2020年 87%›



>>

【参考③:2021年回答額 全体】



【76単組 回答額割合】

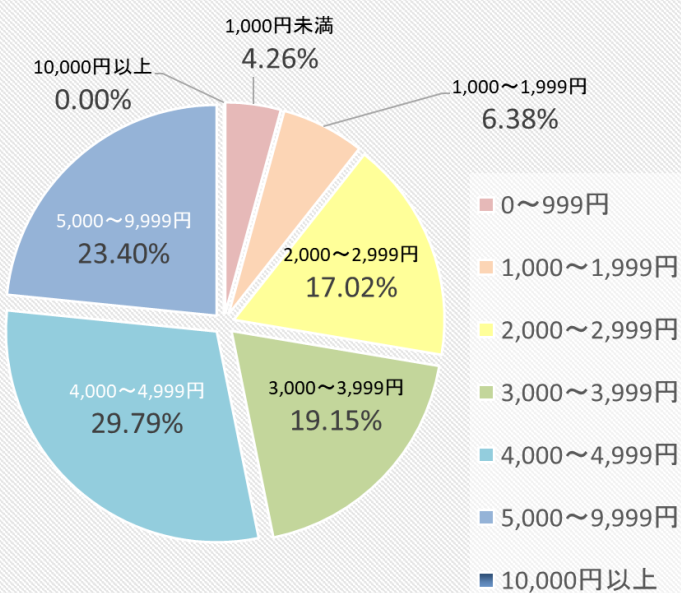
回答額	組合数	2021年	2020年比較	
0~999円	3	3.95%	1	1.28%
1,000~1,999円	3	3.95%	2	2.56%
2,000~2,999円	12	15.79%	13	16.67%
3,000~3,999円	11	14.47%	10	12.82%
4,000~4,999円	22	28.95%	27	34.62%
5,000~9,999円	24	31.58%	24	30.77%
10,000円以上	1	1.32%	1	1.28%
計	76	100%	78	100%

昨年比では4,000~4,999円が減となり、0~1,999円が増となる。
 商業・流通や電気・ガス、交通・運輸にて回答額がマイナスとなったことが
 要因としてある。

【参考④：企業規模別・回答額】

《 1～99人 》

【茨城】2021年春季生活闘争 賃上げ回答額(1～99人)

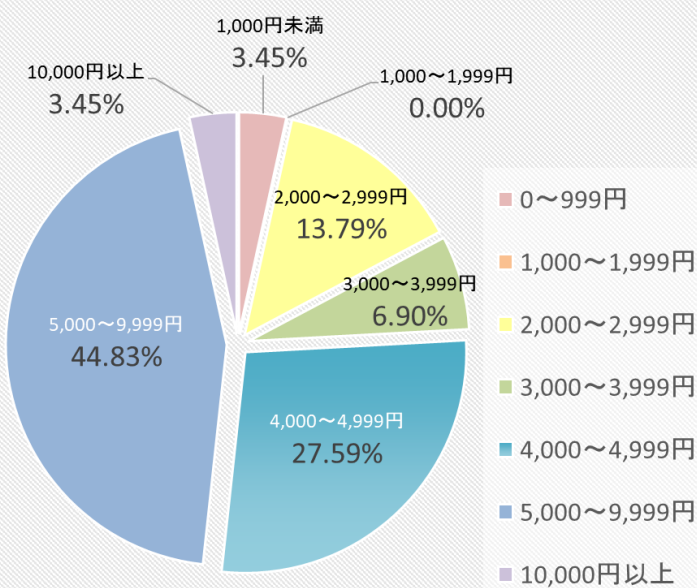


回答額	組合数	割合
0～ 999 円	2	4.26%
1,000～1,999 円	3	6.38%
2,000～2,999 円	8	17.02%
3,000～3,999 円	9	19.15%
4,000～4,999 円	14	29.79%
5,000～9,999 円	11	23.40%
10,000 円以上	0	0.00%
計	47	100%

・99人以下の回答額は、4,000～4,999円が多いが、約半数は4,000円未満の回答である。定期昇給額が100～299人組合より約1,000円低いことも影響していると考えられる。
回答額：4,078円 1.61% (定昇：2,909円・賃金改善：1,169円) 【算定基礎額：253,291円】

《 100～299人 》

【茨城】2021年春季生活闘争 賃上げ回答額(100～299人)



回答額	組合数	割合
0～ 999 円	1	3.45%
1,000～1,999 円	0	0.00%
2,000～2,999 円	4	13.79%
3,000～3,999 円	2	6.90%
4,000～4,999 円	8	27.59%
5,000～9,999 円	13	44.83%
10,000 円以上	1	3.45%
計	29	100%

・100～299人組合の回答額は5,000～9,999円(44.83%)の割合が多く、75%の組合は4,000円超の回答額となった。100人未満組合と単純に比較すると企業規模間で回答額にバラつきがある。
回答額：4,981円 1.78% (定昇：3,819円・賃金改善：1,162円)
 【算定基礎額：279,831円】